

Monteringsvejledning



SanCo Tunings-Modul
Common-Rail

CITROËN / PEUGEOT

Passer til 2.0 og 2.2 L HDI


Installation

1. Sluk motoren og fjern motorafskræmningen. Notér dig, hvor Common-rail stikket sidder (Stikket er rødt). Skil stikforbindelsen ad.



2. Sæt det medfølgende kabelsæt ind mellem de to adskilte stikforbindelser.

OBS !!! Hvis det medleverede kabelsæt ikke passer, skal du fjerne Common-rail stikkets mellemstykke med en skarp kniv (se billedet nedenfor).



3. Forbind Common-Rail-modulet til det 15-polede stik i kabelsættet.

4. Installation af modulet skal foregå i god afstand fra motoren og uden risiko for påvirkning af vand eller vibrationer!!!

5. Check endnu engang, at alle stikforbindelser sidder rigtigt. Montér til sidst alle de fjernede afskræmninger igen. Common-Rail-modulet er nu klart til brug.

Vi håber, at du får stor fornøjelse af dit SanCo-modul i din daglige kørsel.